



▼ **Análisis técnico**

 [Trazar correctamente líneas de tendencia](#)

 [Formación canales](#)


 [Creación de triples suelos y triples techos](#)


 [Todo acerca de los rectángulos](#)

 [Rectángulo Avanzado](#)

 [Secretos Hombro cabeza Hombro](#)

 [Secretos triángulo simétrico](#)

 [Secretos triángulo ascendente y descendente](#)

 [Todo sobre las cuñas](#)

 [Diamante](#)

▼ Impulsos Fibonacci

 Inicio impulso Fibonacci (


 Simplificar el inicio de un impulso Fibonacci (

 Fractalidad de los impulsos (

 Corrección irregular de un impulso (

 Profits avanzado Fibonacci (

 Fibonacci encadenado (


 Inicio Fibonacci diferentes Temporalidades (

 Anulación impulsos Fibonacci (

Indicadores técnicos

 [Las bondades de la media ponderada 30 sesiones](#) (

 [Interpretar volumen básico](#) (

 [Utilización Estocástico](#) (

 [Rs Mansfield ¿Qué es? ¿Cómo funciona?](#) (


 [¿Qué es el Indicador MACD?](#) (

Plataformas de Trading

 [Operativa Metatrader](#) (

 [Filtros para buscar empresas Tradingview](#) (

▼ **Gestión del riesgo**

 [Gestión cartera acciones](#)

 [Gestión del riesgo avanzada](#)

 [Gestión del riesgo efecto divisa](#)

▼ **Velas japonesas**

 [La zona más efectiva con velas japonesas](#)

 [Implicaciones velas japonesas](#)


▼ **Sistemas de Trading**

 [Divergencias avanzada](#)

 [Honeymoon](#)


▼ Operativa Trading


 [Aumentar las probabilidades de éxito en trading](#)

 [En qué punto salimos del mercado](#)

 [Pasos para aumentar la fiabilidad de un trade](#)


 [Pasos a seguir ante un gráfico vacío](#)

 [Meses en los que hacer la cartera](#)

 [Fallos que lastran tu plan de trading](#)

 [Ganar haciendo 'trading'](#)

▼ Value

 [Valoración empresas \(Ratios\)](#)